

SISTEMA PARA EL DESARROLLO INTEGRAL DE LA FAMILIA DEL QUINTANA ROO

Indicadores de Postura Fiscal
del 01/ene./2023 al 31/mar./2023
(Cifras en pesos)


Usr: vuitzil
Rep: rptIndicadoresPosturaFiscal


Fecha y hora de Impresión: 30/may./2023
02:05 p. m.


Concepto	Estimado / Aprobado	Devengado	Recaudado / Pagado
I. Ingresos Presupuestarios (I=1+2)	\$8,681,751.45	\$1,991,580.46	\$1,991,580.46
1. Ingresos del Gobierno de la Entidad Federativa	\$8,681,751.45	\$1,991,580.46	\$1,991,580.46
2. Ingresos del Sector Paraestatal	\$0.00	\$0.00	\$0.00
II. Egresos Presupuestarios (II=3+4)	\$8,681,751.45	\$2,110,320.21	\$2,042,743.77
3. Egresos del Gobierno de la Entidad Federativa	\$8,681,751.45	\$2,110,320.21	\$2,042,743.77
4. Egresos del Sector Paraestatal	\$0.00	\$0.00	\$0.00
III. Balance Presupuestario (Superávit o Déficit) (III = I - II)	\$0.00	-\$118,739.75	-\$51,163.31

Concepto	Estimado / Aprobado	Devengado	Recaudado / Pagado
III. Balance Presupuestario (Superávit o Déficit)	\$0.00	-\$118,739.75	-\$51,163.31
IV. Intereses, Comisiones y Gastos de la Deuda	\$0.00	\$0.00	\$0.00
V. Balance Primario (Superávit o Déficit) (V= III + IV)	\$0.00	-\$118,739.75	-\$51,163.31

Concepto	Estimado / Aprobado	Devengado	Recaudado / Pagado
A. Financiamiento	\$0.00	\$0.00	\$0.00
B. Amortización de la deuda	\$0.00	\$0.00	\$0.00
C. Financiamiento Neto	\$0.00	\$0.00	\$0.00


 Lic. Raúl Martín Ceh Fernández
 Director General (Autorizo)


 C. Lucía Verónica Payán Zepeda
 Oficial Mayor (Reviso)


 L.C. Vicente Uitzil Baas
 Recursos Financieros (Elaboro)